



# 達學堂 2.0

## 學生使用手冊簡版

109年8月12日



## 目錄

一、	達學堂簡介.....	3
二、	登入.....	3
三、	直播學堂.....	4
1.	近期直播課程 .....	4
2.	瀏覽直播學堂 .....	4
3.	觀看直播課程 .....	5
4.	觀看歷史課程 .....	5
5.	彈幕及禮物.....	6
6.	回饋單及學習單 .....	7
7.	訂閱教室 .....	7
四、	影音學堂.....	8
1.	瀏覽影音學堂 .....	8
2.	我的選課 .....	8
3.	以課程代碼來訂閱影音課程 .....	9
4.	學習影音課程 .....	10
5.	我的最愛 .....	11
6.	班級群組 .....	11
7.	學習履歷 .....	12
五、	快速表單功能及帳號設定.....	13
六、	家長碼.....	14
1.	取得「家長碼」 .....	14
2.	加入子女家長碼 .....	15



## 一、 達學堂簡介

高雄市教育局規劃建置的「達學堂平台」以影音直播+微課程、大數據分析、遊戲學習這三大核心理念為基礎，藉由雲端教學資源分享、主題頻道直播即時互動、數據分析與學習成效回饋與遊戲式學習模式，致力創建一個提供師生多元化數位教學資源的平台。



### ■ 達學堂三大功能：

1. 直播學堂：可建立多個主題直播課程，將於預定時間播送的直播課程，與使用者線上即時互動。直播結束後可隨時再次觀看課程。
2. 影音學堂：預先建構的主題式課程，使用者可依自己的學習進度學習。
3. 達熊王國(尚未開放，敬請期待)：遊戲式答題，增添學習的樂趣。

## 二、 登入

高雄市的學生，請使用【高雄市 OpenID 登入】，登入會自動帶入學校班級資料。

登入後使用才能記錄下觀看影片、答題等各種的學習歷程。



達學堂亦提供一般民眾及家長使用 google 帳號登入。



### 三、 直播學堂

#### 1. 近期直播課程

可從首頁查看近期將播放的直播課程，於該時段點選進入課程。



#### 2. 瀏覽直播學堂

點選：直播學堂>教室總覽，查看所有直播學堂。

點選左側「教室分類」，篩選出該領域的直播學堂。



- 可依時間、觀看次數、教室限定(對象) 進行篩選瀏覽。

時間篩選 ▲	觀看次數 ▲	教室限定 ▲
不限時間	高至低	所有教室(所有師生)
過去1小時	低至高	所有教室(所有老師)
過去24小時		本校教室(所有師生)
過去1週		本校教室(所有老師)
過去1個月		
過去1年		

### 3. 觀看直播課程

- 正在直播課程，會顯示在上方。若無直播課程，會顯示「目前教室沒有節目」

高雄市政府教育局  
EDUCATION BUREAU, KAOSHUNG CITY GOVERNMENT

直播課程-達石王國第一課

課程滿意度  
 很高興  滿意  尚可  不滿意  很不滿意  非常不滿意

送出

### 4. 觀看歷史課程

- 若當前無直播課程，可按【修課】鈕來訂閱此課程，或觀看歷史課程的影片。

直播學堂 影音學堂

輸入關鍵字，搜尋您要的課程

直播教室 > 教室總覽 > 觀看直播

# 高雄市政府教育局

EDUCATION BUREAU, KAHSIUNG CITY GOVERNMENT

目前教室沒有節目

高雄市政府教育局

課程內容任選 學習時空無限 達學堂平台  
以教學無距離，資源無共享的理念，建立直播與達學堂功能整合機制，一師直播多生共學，建構備御「數位閱讀與智慧生活」模組。

高雄市政府教育  
局

### 本教室歷史課程

<p><b>109年高雄社教館 VAR 業界體感運用</b></p> <p>109年高雄社教館VAR業界體感運用</p> <p>授課老師 高雄市政府教育局 觀看次數:537 聊天室紀錄</p>	<p>2020魔藝展-英語藝術展(杉林區杉林國小)</p> <p>授課老師 Christine Hucks 高莉莉, 陳儀耀 觀看次數:14 聊天室紀錄</p>	<p>2020魔藝展-英語藝術展(甲山區小林國小)</p> <p>授課老師 Nkosingiphile Nkosingiphile Nkosingiphile 觀看次數:19 聊天室紀錄</p>	<p>2020魔藝展-英語藝術展(內門區內門國小)</p> <p>授課老師 Christine Hucks 高莉莉, 陳儀耀 觀看次數:12 聊天室紀錄</p>
--	--	---	--

## ■ 觀看歷史課程

達學堂2.0記者會

稍後觀看 分享

# 達學堂在線 學習不斷鍊

高雄市政府教育局  
EDUCATION BUREAU, KAHSIUNG CITY GOVERNMENT

2019年  
頻道  
一年級  
二年級  
二年級  
二年級  
四年級  
五年級  
六年級  
一年級  
二年級  
二年級  
四年級  
五年級  
六年級  
一年級  
二年級  
二年級  
四年級  
五年級  
六年級  
二年級  
四年級  
五年級  
六年級  
七年級  
八年級  
一年級  
二年級  
二年級  
四年級  
五年級  
六年級

0:00 / 17:59

YouTube

## 5. 彈幕及禮物

- 送出彈幕：勾選開/關彈幕，輸入要表達的意見，按【送出】鈕。



- 送禮物：1 個小時內，可送禮 1 次。



## 6. 回饋單及學習單

於直播影片右方填寫回饋單，或下載學習單。

回饋單	線上人員	學習單1
內容	回饋	
<p><b>課程滿意回饋單</b></p> <p>以做為後續改善、優化之參考，謝謝您的配合。 敬祝身體健康，工作愉快!!</p> <p>課程滿意度 <input type="checkbox"/> 很滿意 <input type="checkbox"/> 滿意 <input type="checkbox"/> 尚可 <input type="checkbox"/> 不滿意 <input type="checkbox"/> 很不滿意 <input type="checkbox"/> 非常不滿意</p> <p>提供其他建議 <input type="text"/></p> <p style="text-align: right;"><b>送出</b></p>		

## 7. 訂閱教室

點選：直播學堂>教室總覽，點選任一教室頻道，網頁右側即可看到【社群分享】

鈕及【未修課】鈕。點選【社群分享】鈕，來分享此教室頻道。點選【未修課】

鈕，立即訂閱該教室頻道。訂閱成功後按鈕會變為「已修課」。



## 四、 影音學堂

### 1. 瀏覽影音學堂

可依級別、學科領域瀏覽，或是輸入「課程名稱或影音課程代碼」來搜尋。



### 2. 我的選課

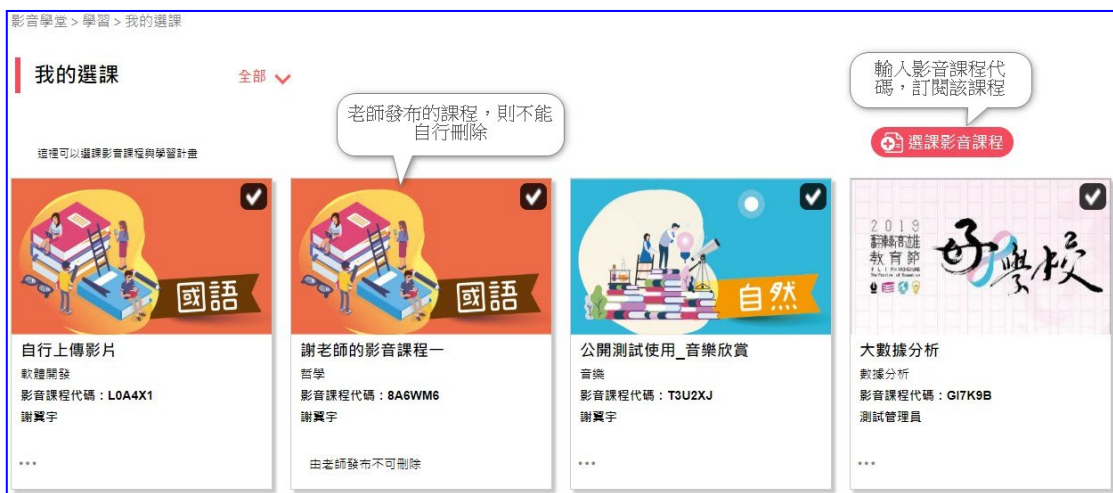
- 點選：影音學堂>影音課程，瀏覽公開的影音課程，點選【未選課】鈕，立即訂閱該課程。訂閱成功後會顯示為「已選課」





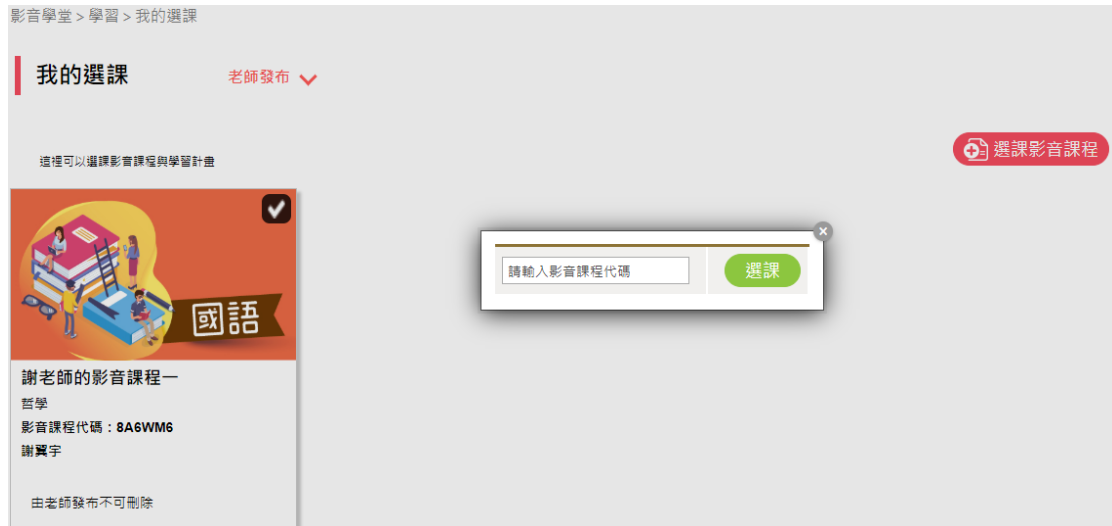
### 3. 以課程代碼來訂閱影音課程

點選：影音學堂>我的選課，此頁面列出我所訂閱的課程，或是老師所發布給我的課程。點選【選課影音課程】鈕，輸入老師告知的影音課程代碼，待老師審核後即完成選課。若是公開的影音課程，則無需老師審核。



老師發布給學生的影音課程，會自動出現在列表中，學生無法自行刪除該課程。

點選【選課影音課程】，請輸入影音課程代碼。



#### 4. 學習影音課程

點選：影音學堂>影音課程，開啟影音課程，網頁左側顯示「課程名稱、選課按鈕、各單元名稱、影片/試卷/學習檔案」。網頁下方可查看「課程簡介、課程公告及問題討論」。亦可透過「社群按鈕」來分享此課程。



#### ■ 學習單元

影音課程中是由多個「學習單元」組成，每個學習單元中可建立影片、試卷、及

學習檔案。點選「影片名稱」，即可觀看課程影片。點選「試卷」，可開始作答。

點選「學習檔案」，可下載學習檔案。

## ■ 課程公告

顯示課程的公告事宜或小叮嚀。

## ■ 問題討論

可與其他同學及課程老師互相討論，也可以回覆其他人的留言。



## 5. 我的最愛

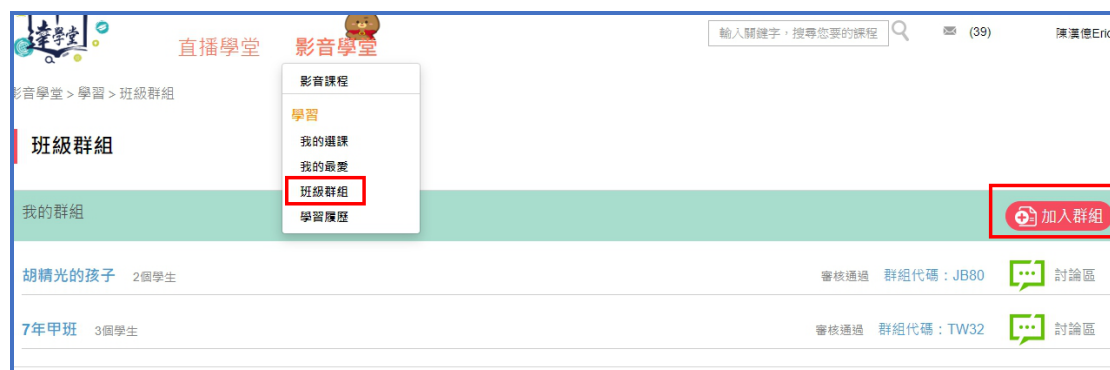
點選：影音學堂>影音課程，點選課程右上角的勾勾，課程立即加入「我的最愛」。



## 6. 班級群組

點選：影音學堂>班級群組，點選【加入群組】鈕，輸入老師告知的群組代碼，

待老師審核後即可加入。



## 7. 學習履歷

點選：影音學堂>學習履歷，可查看自己所有觀看影音課程影片、測驗答題

以及直播課程影片等紀錄。

### ■ 影音課程影片觀看紀錄

影音學堂 > 學習 > 學習履歷

學習履歷

自訂區間: 2020/07/12 - 2020/08/11 | 新一舊 | 查詢

影片觀看次數: **45次** | 總觀看時間: **23分30秒**

影音課程名稱	教材名稱	時間	級別	年段	領域	觀看次數	觀看時間	學習能量	綜合能量
Kebbi凱比機器人語文教學應用	Couchsurfers國際沙發客-Cassie姊姊	2020-08-03 17:38:50	國小	五年級	語文	4次	0分44秒	44	16%
平面構成之食在構了 第二堂	2-3	2020-08-03 17:34:49	國中	七年級	藝術	1次	0分6秒	6	2%
小王子星球歷險記	小王子星球奇妙之旅-3	2020-08-03 17:32:45	國小	三年級; 四年級	自然科學	1次	0分5秒	5	0%

## ■ 測驗答題紀錄

測驗次數					總答題時間		
1次					1分1秒		
影音課程名稱	試卷名稱	級別	年段	領域	答題次數	答題時間	答題歷程
平行四邊形		國小	四年級	數學			
No Virus, Please WUHANI	英文片語測驗	國小 國中 高中	一年級, 二年級, 三年級, 四年級, 五年級, 六年級, 七年級, 八年級, 九年級, 高一, 高二, 高三	語文	1次	1分1秒	展開
Hello!		國小	五年級	語文			
化學		國小	三年級	自然科學			

## ■ 直播課程影片觀看紀錄

直播觀看次數					總觀看時間		
14次					14分14秒		
時間	級別	年段	領域	教室名稱	直播課程名稱	觀看次數	觀看時間
2020-08-03 17:07:51	國小	三年級, 四年級, 五年級, 六年級	科技	小林國小0603	腦力運動會2-2	1次	0分2秒
2020-08-03 17:07:32	國小	三年級, 四年級, 五年級, 六年級	科技	小林國小0603	20200603腦力運動會-1-3	1次	0分17秒
2020-07-20 11:40:42	國小	六年級	自然科學	岡山區小停課不停學專區	課程計畫測試	1次	0分6秒
2020-07-16 14:15:26	國中	七年級, 八年級, 九年級	語文	閱讀桌遊包：整理筆記玩遊戲	閱讀桌遊包：整理筆記玩遊戲 歷史課程	1次	4分24秒

## 五、快速表單功能及帳號設定

點選網頁右上角的姓名，即可顯示表單功能。



The screenshot shows the 達學堂 website interface. At the top right, the user's name '陳漢偉Eric' is displayed. A dropdown menu is open, showing options: '學習', '影音修課', '直播教室修課', '學習履歷', '帳號設定', and '登出'. The '帳號設定' option is highlighted with a red box. The main content area features a banner for '達學堂' with the slogan '讓學習成為一種習慣' and '追求知識的路上 達學堂陪你'. Below the banner, there are news items, including one about '達學堂使用教學影片上架到影音學堂囉' dated 2020-03-09 and another about '達學堂在線，學習不斷鍊' dated 2020-03-02.

## ■ 影音修課：快速開啟「我的選課」頁面



- 直播教室修課：快速開啟「訂閱教室」頁面
- 學習履歷：快速開啟「學習履歷」頁面
- 帳號設定：快速開啟「我的帳號」頁面
- 登出：點選可登出帳號

## 六、 家長碼

達學堂提供一般民眾及家長使用 google 帳號註冊及登入，家長可於【家長功能】頁面，輸入子女(學生)專屬的「家長碼」來加入，加入後可查看子女的「學習履歷」。請注意：以 google 帳號登入的使用者，因為系統無法判斷是否為家長，故也會顯示「家長碼」，請忽略即可。

### 1. 取得「家長碼」

先以學生帳號登入後，點選網頁右上角「學生姓名」，再點選【帳號設定】，開啟「我的帳號」頁面，將「家長碼」複製或抄寫下來。



### 我的帳號

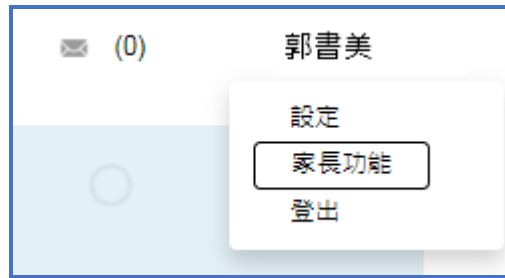
* 帳號	<input type="text"/>
* 姓名	陳漢億Eric
學校	<input type="text"/>
家長碼	S9Y68S <a href="#">說明</a>
郵箱	<input type="text"/>

## 2. 加入子女家長碼

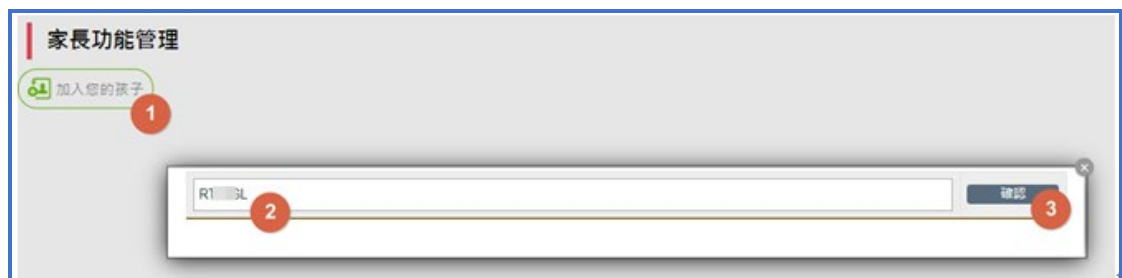
步驟如下：

(1) 取得「家長碼」後，使用家長帳號登入，點選網頁右上角「家長姓名」，

再點選【家長功能】

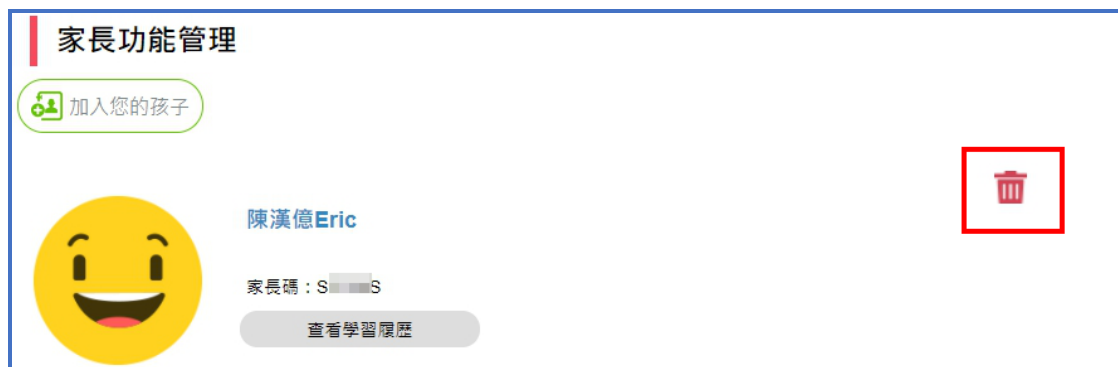


(2) 開啟「家長功能管理」頁面。點選左側【加入您的孩子】鈕，貼上(或輸入)子女的家長碼後，按【確認】鈕。



補充：亦可加入多名子女

- 點選【垃圾桶】圖，可刪除與該學生帳號的連結。



- 查看學習履歷：點選【查看學習履歷】鈕，預設查詢近 1 個月資料，可輸入不同時間區間來做查詢。



## 家長功能管理

加入您的孩子



陳漢億Eric

家長碼：S-3S

查看學習履歷



### 陳漢億Eric的學習履歷

自訂區間 2020/07/13 2020/08/12 新一頁 查詢

影片觀看次數

45次

總觀看時間

23分30秒

影音課程名稱	教材名稱	時間	級別	年段	領域	觀看次數	觀看時間	學習能量	綜合能量
Kebbi凱比機器人語文教學應用	Couchsurfing 羅爾沙發春-Cassie瑪莎	2020-08-03 17:38:50	國小	五年級	語文	4次	0分44秒	44	16%
平面構成之食在構了 第二堂	2-3	2020-08-03 17:34:49	國中	七年級	藝術	1次	0分6秒	6	2%
小王子星球歷險記	小王子星球奇妙之旅-3	2020-08-03 17:32:45	國小	三年級,四年級	自然科學	1次	0分5秒	5	0%
小王子星球歷險記	小王子星球奇妙之旅-2	2020-08-03 17:30:26	國小	三年級,四年級	自然科學	20次	1分59秒	119	24%
小王子星球歷險記	小王子星球奇妙之旅-1	2020-08-03 17:25:28	國小	三年級,四年級	自然科學	1次	4分48秒	288	100%
DO之狂想曲-三	DO之狂想曲-C4,C5二個鍵盤上的Do在garageband中進行節奏創作	2020-08-03 17:23:47			藝術	1次	1分0秒	60	100%
DO之狂想曲-三	DO之狂想曲-學習如何在學習單上寫上創作的節奏	2020-08-03 17:21:55			藝術	1次	1分38秒	98	100%
DO之狂想曲-一	DO在鍵盤上的位置	2020-08-03 17:18:30	國小	六年級	藝術	1次	0分48秒	48	49%
DO之狂想曲-一	認識黑鍵與白鍵	2020-08-03 17:16:13	國小	六年級	藝術	1次	2分0秒	120	92%
DO之狂想曲-一	鍵盤上的高低音	2020-08-03 17:09:40	國小	六年級	藝術	2次	3分3秒	183	201%
DO之狂想曲-一	GarageBand 鍵盤介單認識	2020-08-03 17:09:12	國小	六年級	藝術	3次	2分19秒	139	100%
食在均衡-零食便辨變	[教學]零食可以真正營養part1	2020-07-29 10:49:27	國小	三年級	健康與體育	1次	0分48秒	48	11%
食在均衡-零食便辨變	[教學]準備活動	2020-07-29 10:49:05	國小	三年級	健康與體育	1次	0分21秒	21	7%
食在均衡-零食便辨變	本課程介紹	2020-07-29 10:48:37	國小	三年級	健康與體育	5次	0分27秒	27	32%
line上你	line貼圖製作	2020-07-14 17:24:13	國小	五年級	綜合活動	1次	3分19秒	199	23%
小小偵查員1	小小偵查員1(加島國小)	2020-07-14 17:00:46	國小	五年級	綜合活動	1次	0分5秒	5	0%

測驗次數

1次

總答題時間

1分1秒

影音課程名稱	試卷名稱	級別	年段	領域	答題次數	答題時間	答題歷程
平行四邊形		國小	四年級	數學			
No Virus, Please WUHAN!	英文片語測驗	國小, 國中, 高中	一年級, 二年級, 三年級, 四年級, 五年級, 六年級, 七年級, 八年級, 九年級, 高一, 高二, 高三	語文	1次	1分1秒	展開
Hello!		國小	五年級	語文			
化學		國小	三年級	自然科學			

直播觀看次數

14次

總觀看時間

14分14秒

時間	級別	年段	領域	教室名稱	直播課程名稱	觀看次數	觀看時間
2020-08-03 17:07:51	國小	三年級, 四年級, 五年級, 六年級	科技	小林國小0603	腦力運動會2-2	1次	0分2秒
2020-08-03 17:07:32	國小	三年級, 四年級, 五年級, 六年級	科技	小林國小0603	20200603腦力運動會-1-3	1次	0分17秒
2020-07-20 11:40:42	國小	六年級	自然科學	岡山國小停課不停學專區	課程計畫測試	1次	0分6秒
2020-07-16 14:15:26	國中	七年級, 八年級, 九年級	語文	閱讀桌遊包: 整理筆記玩遊戲	閱讀桌遊包: 整理筆記玩遊戲歷史課程	1次	4分24秒
2020-07-16 14:15:10	國中	七年級, 八年級, 九年級	語文	閱讀桌遊包: 整理筆記玩遊戲	第二堂課: 整理筆記玩遊戲整理術	2次	0分20秒
2020-07-14 14:15:06	國小	一年級	高雄市政府教育局	標準測試設備	標準測試設備歷史課程	1次	0分3秒